

„PĚTKA“

občasník žáků 5. základní školy – prosinec 2018



- Hádanky, křížovky
- Čas vánoční

Redakční rada: Verča Š., Honza, Matylda, Honza H., Eda, Katka P. (vlastnoručně vytvořila vánoční dekorace), Katka N., Adam, Filip, Štěpán, Šimon, Žofka, Lída a p. uč Žilková

Vánoce, Vánoce přicházejí Zase po roce čekáme ty nejkrásnější svátky. Dospělí chystají spoustu dobrot, zdobíme si své domy a byty, chodíme na procházky, výstavy betlémů a hlavně – těšíme se na dárky.

Kdo a kde roznáší dárky na Vánoce



V Anglii Father Christmas

V Německu Weihnachttsmann

Ve Francii Perel Noel

V Norsku Julenissen

V Rusku Děda Mráz se Sněhurkou

V Ukrajině Svjatoho Mikolaja

V Brazílii Papail Noel

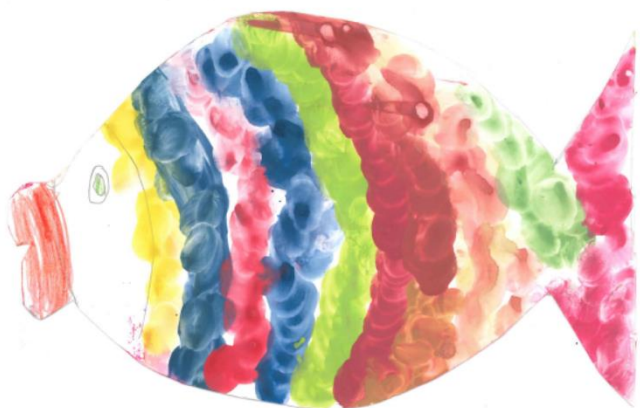
Ve Finsku Joulu Pukki

V Norsku Misen

V Bulharsku Děda Koleda

(Eda)

Vánoční atmosféru si připomeňme s našimi prvňáčky:



Čas předvánoční je už skoro za námi. Říkáme mu (tajenka křížovky od Adama):

| | | | | | | | | | | |
|---|---|---|---|---|--|--|--|---|---|---|
| x | x | x | x | x | | | | | x | x |
| x | x | x | x | x | | | | | | x |
| x | x | | | | | | | x | x | x |
| x | x | | | | | | | x | x | |
| x | x | x | x | | | | | | | |
| | | | | | | | | | x | x |

1. svátek 24. 12. má
2. lékař mezi ptáky
3. o prázdniny chodíme
4. sousední stát s ČR
5. oblíbená příloha k masu a zelí
6. světelná show na Nový rok



Tuto dobu provází mnoho lidových zvyků a tradic. Třeba 4. prosince si nezadané dívky utrhnou větvíčku třešně nebo zlatého deště po setmění. Pokud do Štědrého dne větvíčka vykvetne, dívka se vdá. Kdo slaví svátek 4. prosince, se dozvíte, až vylúštíte křížovku od Katky N.

| | | | | | | | | | | | |
|---|---|---|---|---|--|---|---|---|---|---|---|
| x | x | x | x | | | | | | | x | x |
| | | | | | | x | x | x | x | x | x |
| x | x | x | x | x | | | | | x | x | x |
| x | x | x | x | x | | | | | | | |
| x | x | x | | | | | x | x | x | x | x |
| x | x | x | x | x | | | | | | x | x |
| x | x | x | | | | | | x | x | x | x |
| x | x | x | x | x | | | | | | x | x |

1. zvyk
2. koření
3. co plave ve vodě
4. ovoce
5. oboživelník
6. mužské jméno
7. exotické ovoce
8. Mikuláš čert a




Je nejvyšší čas na přípravu

věnce. Každou neděli až do Štědrého dne na něm zapalujeme jednu svíčku

Jak vypadají oslavy Vánoc ve světě?

Něco jsme pro vás zjistili.

V **Číně** se oficiálně Vánoce neslaví, i tak ale mají vánoční výzdobu jako třeba svíčky nebo nějaké dárky a slavnostní večeře. Dárky na Vánoce někdy rozdává Santa Claus v podobě malého panáčka Sengtana Laozena, kterého touží mít snad každé dítě. Nebo se také objevuje v podobě figurky Vánočního starce- Dun Che Lao Ren. Vánoce tam i tak někteří slaví, ale soukromě. Hodně rádi slaví čínský nový rok. Ale pro čínské úřady Vánoce neexistují. Nejvíce slaví v obchodních centrech. (Eda)



V **Rusku** se Vánoce slaví až 6. ledna. Světские svátky v Rusku se slaví podle gregoriánského kalendáře a církevní se slaví podle juliánského, staršího, východního kalendáře (proto ten rozdíl – ne 24. 12. ale až 6. 1.). Vánoce v Rusku stejně jako v Evropě jsou plné zvyků (např. koledníci v předvečer obcházejí domy a zpívají písničky a koledy o narození Krista) a ozdob na stromeček (který znamená strom života). V Rusku dárky roznáší Děda mráz.

Viděli jste už pohádku Mrazík? (Šimon)





V Americe se slaví Vánoce v duchu náboženské tradice. Do Ameriky nechodí Ježíšek, ale Santa Claus. V Americe se rozbalují dárky ráno 25. prosince a jako štědrovečerní večeři mají krocana. (Filip)

Všem se teď určitě sbíhají sliny. Pojdme si tedy něco na náš mlsný zoubek připravit.

VÁNOČNÍ RECEPTY OD VERČI A MATYLDY

Rafaello kuličky

Budeme potřebovat:

- 300g kokosu
- 1 balení salka
- loupané mandle
- košíčky na pečení



Postup:

- Do misky nasypeme 200g kokosu
- Přidáme salko
- Mícháme, dokud nevznikne těsto
- Z těsta uděláme kuličky
- Doprostřed kuliček dáme mandli
- Kuličky obalíme ve zbytku kokosu
- Dáme do košíčků a máme hotovo♥





Tenhle krásný sněhulák je od Adama. Tak se dejte do práce, určitě to ještě stihnete.

Připravte si:

1. ponožku
2. 1kg rýže
3. oranžový papír
4. nalepovací oči
5. knoflíky
6. provázek
7. asi 1m silné vlny
8. vločky
9. nůžky
10. vteřinové lepidlo

Postup:

Vezmeme si ponožku ustříhneme jí tak asi u paty. Vezmeme si ponožku od shora.

Narovnáme ji a pak si vezmeme provázek a zavážeme směrem dolů na 3 uzly. Vezmeme si rýži a budeme ji sypat do ponožky, dokud nebude plná. Provázkem rýži zavážeme, aby to drželo. Pak vytvarujeme tělo sněhuláka. Z vlny uvážeme šálu.

Zbytek ponožky svážeme v místech, kde bývá bambule a vytvoříme tak čepici. Tu nasadíme sněhulákovi na hlavu. Nakonec vteřinovým lepidlem přilepíme knoflíky, oči, nos a pus.


Zbytek ponožky svážeme v místech, kde bývá bambule a vytvoříme tak čepici. Tu nasadíme sněhulákovi na hlavu. Nakonec vteřinovým lepidlem přilepíme knoflíky, oči, nos a pus.



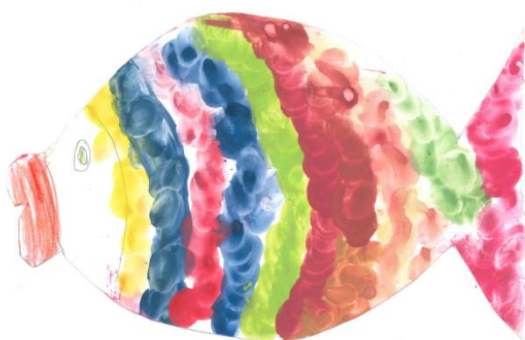


Omalovánka od Honzy H.

vánoční omalovánky



A opět naši nejmenší se svými kapry:



RECEPT NA MUG CAKE od Verči a Matyldy

Na jednu porci budete potřebovat:

- 2 lžičky cukru
- 2 lžičky kakaa
- 0,25 lžičky kypřícího prášku do pečiva
- 2 lžičky oleje
- 5 lžic mléka
- 1 špetku soli
- 4 lžičky hladké mouky



RECEPT NA ZDRAVĚJŠÍ VERZI MUG CAKU

Budete potřebovat:

- 6 lžic ovesných vloček
- banán
- lžička medu
- skořice
- 0,5 dl mléka
- půl lžičky kypřícího prášku
-



Postup:

- všechny ingredience smíchejte
- dejte do předem vyhřáté trouby na 12 - 15 minut 250 stupňů

To jsou samé dobroty, pojdte si odpočinout a přečíst něco zajímavého od Šimona.

Vánoční rekordy

Nejdéle uchovaný vánoční stromeček vlastnili manželé Čechovi ze Zlína. Jejich borovička se uchovala z 24. prosince 1998 do 24. prosince 1999. Jehličí sice uschlo, ale nikdy neopadlo.





Nejdelší pletená Vánoční punčocha - i když u nás moc Vánoční punčochy nejsou tak obvyklé jako třeba v USA. Zatímco obyčejné punčochy mají rozměr okolo 26+110cm, tak největší Vánoční punčocha má neuvěřitelných 51 metrů na délku a 21 metrů na šířku a byla vytvořena v roce 2010 v Itálii.

Nejmenší plyšový medvídek - tuto hračku vyrobila paní Jitka Řehová. Má pouhých 30 mm, ale autorka je schopna mu vyrobit i mini oblečky, které plete na jehlicích vyrobených ze zápalek.



Chtěli byste si vyrobit na Vánoce něco tak krásného, jako je tahle chaloupka? Pokud ano, řiďte se Štěpánovým návodem.



Návod na perníkovou chaloupku:

500g hladké mouky

lžička jedlé sody

lžíce kakaa

lžíce perníkového koření

80g másla

2 vejce

200g medu

150g moučkového cukru.

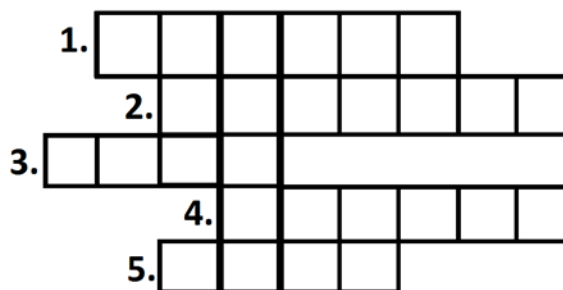
Zadělat těsto, vyválet, vykrajovat různé tvary, péct při

170 °C do zlatova 10 -15 minut, radši hlídat.



Křížovka od Honzy H. vám prozradí, co dostaneme k Vánocům – budou to

1. Na stromeček se dávají ...
2. Maminka na Vánoce peče cukroví.
3. Na vánoce se dělá obalený ...
4. O Vánocích se zpívají ...
5. Na hory si bereme boby a ...



VÁNOČNÍ A ZIMNÍ OSMISMĚRKA od Honzy K.

Když celý Štědrý den nejíte nic kromě večeře, říká se, ... (tajenka)

| | | | | | | | | | | | | | | | |
|---|---|---|---|---|---|---|---|---|---|---|---|---|---|---|---|
| P | Ž | | E | S | T | R | O | M | E | Č | E | K | U | V | |
| I | E | F | Z | Á | R | M | D | K | E | Č | E | N | O | V | Z |
| | Í | R | P | A | K | | T | E | | K | | Z | | Ě | S |
| S | | A | N | Č | P | Ř | Á | Ň | Í | L | O | | Í | N | V |
| N | A | N | N | Í | E | S | Á | Ň | K | Y | Í | M | L | E | Í |
| Ě | D | T | E | D | Č | R | A | | T | V | | H | E | C | Č |
| H | E | I | C | Á | Ě | E | T | É | O | | P | V | M | T | K |
| U | L | Š | Í | R | R | L | K | R | A | | S | Ě | J | Á | A |
| L | O | E | V | E | T | A | K | Č | O | L | V | Z | K | | O |
| Á | K | K | S | K | O | U | Z | L | O | O | Z | D | O | B | A |
| K | L | Y | Ž | E | C | P | U | R | P | U | R | A | M | Š | E |

Najdi slova:

ANDĚL
KAPR
SÁNKY
PURPURA
STROMEČEK
KOUZLO

PERNÍČEK
CUKROVÍ
OZDOBA
VLOČKA
ZVONEČEK
SVÍČKA
ČERT

SNÍH
KOMETA
DÁREK
KOLEDA
HVĚZDA
SNĚHULÁK

VĚNEC
JMELÍ
LYŽE
MŠE
SVÍCEN
PŘÁNÍ

Vánoční pohodu nám přináší básnička od Katky P.

Vánoční večer

*Vánoční stromeček je hezky ozdoben
a my jdeme ještě před štědrovečerní večeří ven.
Světýlka svítí,
děti se těší.
Zvířátkům dobroty do lesa neseme.
Sněhové vločky padají
a dárky už na nás čekají.
Máma chystá večeři
a já čekám až zvonek zazvoní.
U nás se večeří brambory,
salát a řízek libový.*

